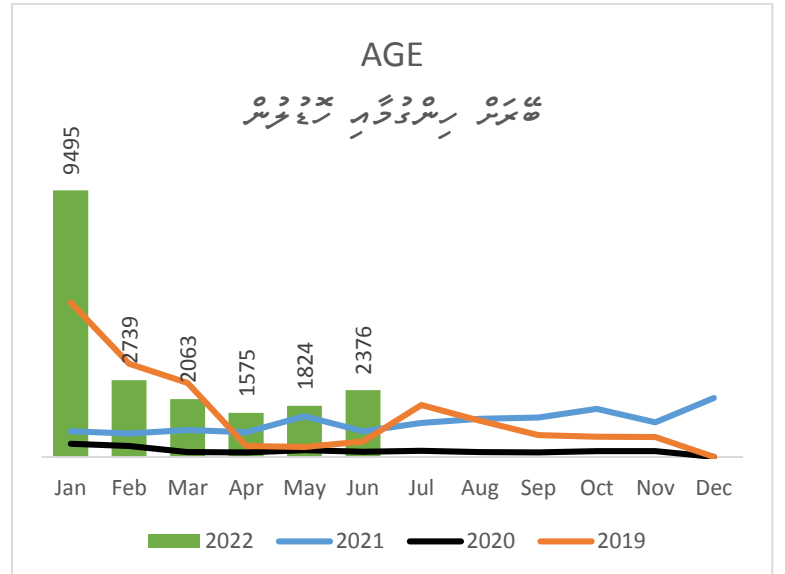
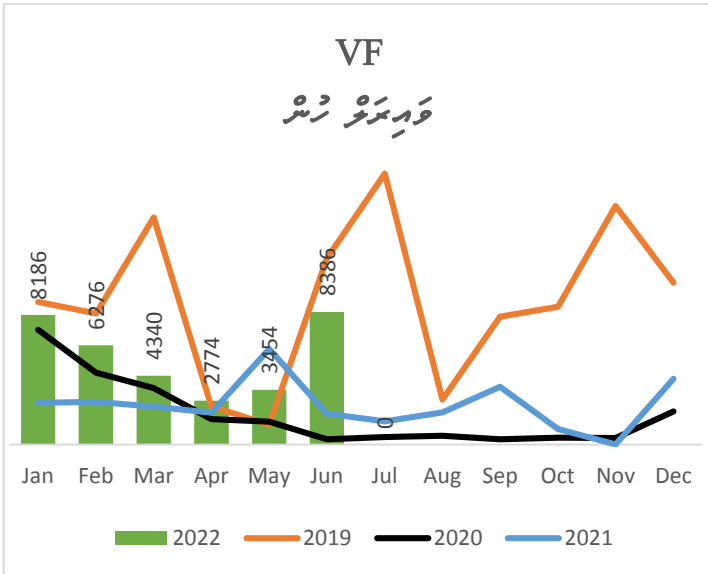
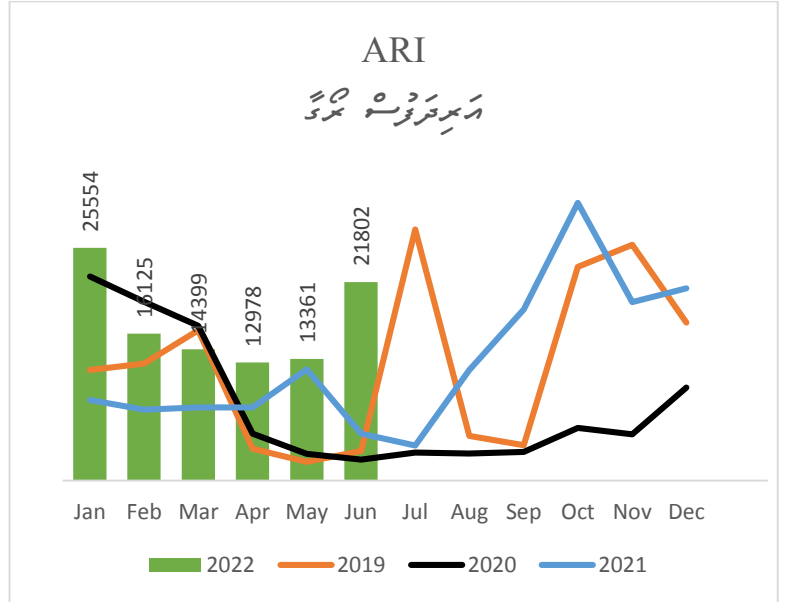
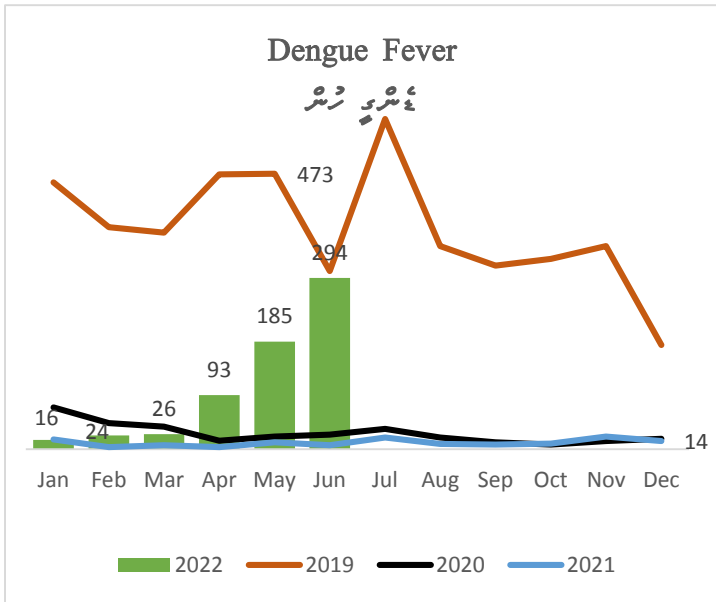




Figure 2: Trends of the 4 Major Common Communicable Disease by Month – 2018 - 2022  
 2018 ސަ 2022 ރަހުމަތް ގަވާއިދުގެ ޖެނެރަލް ޕްރޮޓެކްޝަން އެޖެންސީ ގެ ސަފުޙާގައި ބަލާލެވޭ ގޮތުން 4 ވަނަ ގަވާއިދުގެ ޖެނެރަލް ޕްރޮޓެކްޝަން އެޖެންސީ ގެ ސަފުޙާގައި ބަލާލެވޭ ގޮތުން



❖ ޖެނެރަލް ޕްރޮޓެކްޝަން އެޖެންސީގެ ސަފުޙާގައި ބަލާލެވޭ ގޮތުން 2018 ސަ 2022 ރަހުމަތް ގަވާއިދުގެ ޖެނެރަލް ޕްރޮޓެކްޝަން އެޖެންސީ ގެ ސަފުޙާގައި ބަލާލެވޭ ގޮތުން 4 ވަނަ ގަވާއިދުގެ ޖެނެރަލް ޕްރޮޓެކްޝަން އެޖެންސީ ގެ ސަފުޙާގައި ބަލާލެވޭ ގޮތުން

